



UNIVERSIDAD
DE
CÓRDOBA

VICERRECTORADO DE
ESTUDIANTES Y CULTURA

Biblioteca Universitaria

PERCENTIL Incites Benchmarking & Analytics (Web of Science)

<https://www.uco.es/servicios/biblioteca/acreditacion-sexenios>




UNIVERSIDAD
DE
CÓRDOBA

VICERRECTORADO DE
ESTUDIANTES Y CULTURA

Biblioteca Universitaria

PERCENTIL

El percentil de una revista determina la clasificación de una revista dentro de una categoría.





1 Acceder a la página web de la **Biblioteca Universitaria de Córdoba**

Clicar en **RECURSOS ELECTRÓNICOS**

UNIVERSIDAD DE CÓRDOBA
BIBLIOTECA UNIVERSITARIA DE CÓRDOBA
UNIVERSIDAD DE CÓRDOBA

INICIO SERVICIOS BIBLIOTECA HORARIOS MI CUENTA / REGISTRO DE USUARIO BIBLIOTECA DESDE CASA **ACCESO REMOTO** NOTICIAS CONÓCENOS AYUDA

Os damos la BIENVENIDA a la **Biblioteca Digital del Caballo**

INVESTIGAR ESTUDIAR USAR LA BIBLIOTECA

RECURSOS FRECUENTES

Catálogo MEZQUITA	Biblioguía MEZQUITA	Biblioguías
Recursos electrónicos	Repositorio HELVIA	La Biblioteca desde casa
DIALNET	Jurnitin	La Biblioteca te ayuda

AVISO IMPORTANTE
Si accedes desde fuera de la UCO, CONECTARSE A **OPENVPN**



BIBLIOTECA UNIVERSITARIA

"Uno llega a ser grande por lo que lee y no por lo que escribe"

Jorge Luis Borges



Universidad de Córdoba-España / LibGuides / Recursos electrónicos A-Z

Recursos electrónicos A-Z

Encuentre el mejor recurso electrónico de la biblioteca para su investigación o estudio.

Todas las materias

Todos los tipos de recursos e

Todos los proveedores

Encuentre recursos electr

Buscar

Resultado: 3 Recurso(s) electrónico(s)

Todas A B C D E F G H I J K L M N O P Q R S T U V **W** Y Z #

W

Web of Science (WOS)

Es una colección de bases de datos de referencias bibliográficas y citas de publicaciones periódicas que recogen información desde 1900 a la actualidad. Está compuesta por la Core Collection, las herramientas para análisis y, adicionalmente, cuenta con varias bases de datos que la complementa.
[más...](#)

Wiley Online Library

Plataforma de acceso a revistas electrónicas a texto completo de la editorial Wiley. Ofrece contenidos de materias como empresa, matemáticas y estadística, informática, ingeniería, educación, psicología, derecho y ciencias de la salud, entre otras.
[más...](#)

Wiley-Blackwell Open Access

Plataforma de acceso a revistas electrónicas a texto completo de la editorial Wiley. Ofrece contenidos de materias como empresa, matemáticas y estadística, informática, ingeniería, educación, psicología, derecho y ciencias de la salud, entre otras.

Recursos electrónicos recomendados

Recursos electrónicos recomendados

Biblioteca Online ENI

RECOMENDADO

Plataforma de libros electrónicos del ámbito de la Informática publicados por la editorial ENI.

Permite la consulta a texto completo de casi 300 libros, con posibilidad de trabajar sobre ellos, guardar favoritos y descargar en formato pdf la página activa.

La licencia permite el acceso simultáneo de hasta 5 usuarios. No olvides cerrar tu sesión cuando finalices tu consulta.

[más...](#)

Biblioteca Virtual Tirant

RECOMENDADO

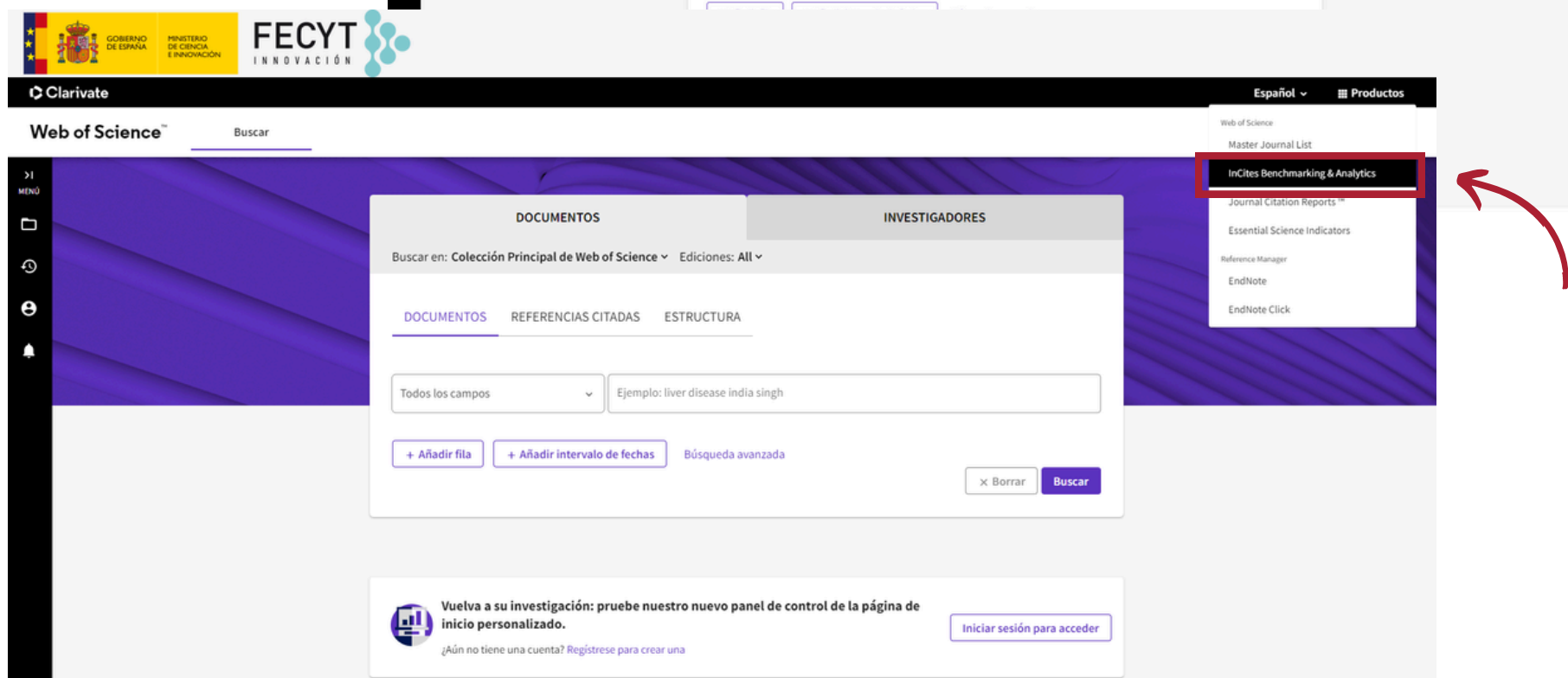
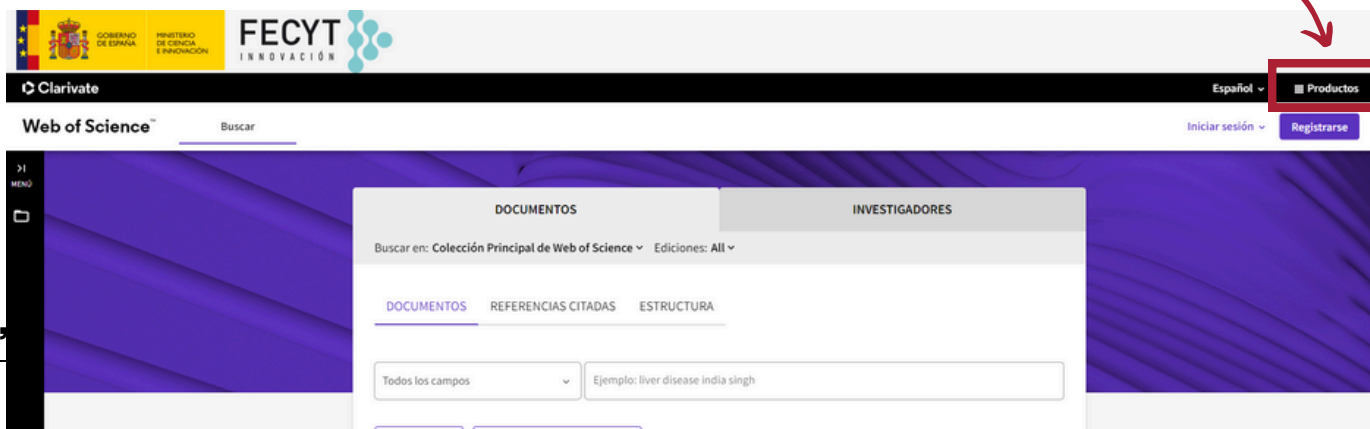
La Biblioteca Virtual Tirant se compone de más de 7.000 obras, libros y revistas, de la editorial Tirant lo Blanch. Contiene obras de todas las materias (Derecho, Ciencias Sociales, Humanidades, Literatura, Informática, Ciencias y Medicina) pero con un perfil jurídico. No es necesario registro previo, pero si se crea una cuenta personal proporciona opciones adicionales.

[más...](#)

2 **Recursos electrónicos**
Seleccionar en el A/Z, la **W**
Clicar en **WOS**.



3 En **WOS** --> PRODUCTOS,
“Incites Benchmarking & Analytics”





Sign in to continue with InCites

InCites™

Email address *

Password *

Forgot Password?

Sign in

OR

Don't have a Clarivate Account?

Register your email to gain access to all that InCites has to offer:

- Access from outside of your organization
- Save reports and settings
- Create and export custom datasets
- Automatically Sign-in

Register

By signing in, you acknowledge and agree to our [Terms of Use and Privacy Statement](#).

Need help? Contact wosg.support@clarivate.com.

4 **“Incites Benchmarking & Analytics”**-->

SIGN IN con correo electrónico y contraseña de WOS*



* Si no está dado de alta--> REGÍSTRESE



Clarivate

InCites

Analyze ▾

Report ▾

Organize ▾

My Organization

The screenshot shows the InCites dashboard with three main sections: Analyze, Report, and Organize. The 'Analyze' section is highlighted with a red box and a red arrow pointing to the 'Start an analysis' button. The 'Report' section has an 'Explore reports' button, and the 'Organize' section has an 'Organize your projects' button.

5 **“Incites Benchmarking & Analytics”**-->
Clicar --> **ANALYZE**--> **Start analysis (botón)**



Clarivate

Help English Products

InCites Analyze Report Organize My Organization @uco.es

ANALYZE BY...

- Researchers
- Organizations
- Locations
- Research Areas
- Publication Sources
- Funding Agencies

Start a new analysis

I'd like to analyze Organizations Start

More ways to analyze

Pick a popular use case to be guided through a starter analysis, or choose from one of your recent analyses, then adjust as needed.

Learn more about InCites

STARTER ANALYSES

- All
- Organization performance
- Researcher performance
- Collaboration
- Journal usage
- Funding sources
- Location output

Which are the most impactful Citation Topics for a specific organization?

What are the Citation Topics in which a journal publishes?

What are the top producing Research Areas at a specific Organization?

6 **“Incites Benchmarking & Analytics”**--> Menú superior --> Clicar --> **ANALYZE--> RESEARCHERS**



Clarivate InCites interface showing a list of researchers. The search filters are set to 'Researchers', 'WoS Author Record', and 'All'. The search term is 'e.g. O'Brian, Conor:Harvard University'. The table displays 14,987,956 researchers and 1,423,445 documents. The table columns include: Person Name, % Documents Cited, Web of Science Documents, Rank, Times Cited, Affiliation, Web of Science ResearcherID, Category Normalized Citation Impact, and ORCID. A red box highlights the search filters and a red arrow points to the 'Web of Science Documents' column.

Person Name	% Documents Cited	Web of Science Documents	Rank	Times Cited	Affiliation	Web of Science ResearcherID	Category Normalized Citation Impact	ORCID
Hoffmann, Tammy	88.12%	101	13	233,103	Bond University +7 affiliation(s)	E-8029-2010	76.72	0000-0001-5210-8548
Hróbjartsson, Asbjørn	88%	50	14	232,677	Odense University Hospital +9 affiliation(s)	HCH-3635-2022	149.3	n/a
Shamseer, Larissa	100%	28	15	231,828	Li Ka Shing Knowledge Institute +8 affiliation(s)	E-9645-2017	271.4	0000-0003-3690-3378
	86.67%	15	16	231,384	University of Texas Health Science Center at San Antonio +8 affiliation(s)	FNX-9074-2022	506.02	n/a
	100%	9	17	231,291	EVIDENCE PARTNERS +2 affiliation(s)	IGO-9840-2023	842.33	n/a
	90.18%	112	18	230,871	Oregon Health & Science University +9 affiliation(s)	GES-4244-2022	64.19	0000-0001-9889-8610
	86.59%	164	19	230,322	Ottawa Hospital Research Institute +16 affiliation(s)	D-8726-2013	44.59	0000-0001-8015-8243
	88%	25	20	229,754	DTSL	GEW-5606-2022	290.68	0000-0001-8730-

7

ANALYZE--> RESEARCHERS--> BUSCADOR--> Buscar por ID (WOS) AUTOR



Clarivate InCites interface showing a table of researchers. The table is titled "14,987,956 researchers (17,423,445 documents)". The table columns include: Person Name, % Documents Cited, Web of Science Documents, Rank, Times Cited, Affiliation, Web of Science ResearcherID, Category Normalized Citation Impact, and ORCID. A red box highlights the first row, and a red arrow points to the "Web of Science Documents" column.

Person Name	% Documents Cited	Web of Science Documents	Rank	Times Cited	Affiliation	Web of Science ResearcherID	Category Normalized Citation Impact	ORCID
<input type="checkbox"/> Hoffmann, Tammy	88.12%	101	13	233,103	Bond University +7 affiliation(s)	E-8029-2010	76.72	0000-0001-5210-8548
<input type="checkbox"/> Hróbjartsson, Asbjørn	88%	50	14	232,677	Odense University Hospital +9 affiliation(s)	HCH-3635-2022	149.3	n/a
<input type="checkbox"/> Shamseer, Larissa	100%	28	15	231,828	Li Ka Shing Knowledge Institute +8 affiliation(s)	E-9645-2017	271.4	0000-0003-3690-3378
	86.67%	15	16	231,384	University of Texas Health Science Center at San Antonio +8 affiliation(s)	FNX-9074-2022	506.02	n/a
	100%	9	17	231,291	EVIDENCE PARTNERS +2 affiliation(s)	IGO-9840-2023	842.33	n/a
	90.18%	112	18	230,871	Oregon Health & Science University +9 affiliation(s)	GES-4244-2022	64.19	0000-0001-9889-8610
	86.59%	164	19	230,322	Ottawa Hospital Research Institute +16 affiliation(s)	D-8726-2013	44.59	0000-0001-8015-8243
	88%	25	20	229,754	DTSL	GEW-5606-2022	290.68	0000-0001-8730-

8

Consultar los **DOCUMENTOS de WOS**--> clicar sobre ellos--> aparecerá una tabla



RESEARCHER DETAILS
Jemal, Ahmedin
Web of Science Documents (View in Web of Science)

187 total documents

Article Title	Issue	Pages	Publication Date	Times Cited	Journal Expected Citations	Category Expected Citations	Journal Normalized Citation Impact	Category Normalized Citation Impact	Percentile in Subject Area	Journal Impact Factor
Colorectal cancer statistics, 2023	3	233-254	2023	48,770	5540.80	4.66	8.80	10461.41	100.00	521.6
Global cancer statistics 2020: GLOBOCAN estimates of incidence and	3	209-249	2021	47,091	2445.36	13.70	19.26	3437.38	100.00	286.130

Refocus to view **organizations that collaborate with this entity** Go

This will show organizations of researchers who have co-authored with this researcher.

Open Access	Web of Science Documents	Times Cited	Moher, David	Tricco, Andrea C.	87.56%	209	8	60,769	Ottawa Hospital Research Institute	11.35
					86.55% <th>171</th> <th>9</th> <th>60,122</th> <th>University of Toronto</th> <th>13.61</th>	171	9	60,122	University of Toronto	13.61

9 Deslizamos la Tabla --> **Percentile in subject area**



UNIVERSIDAD
DE
CÓRDOBA

VICERRECTORADO DE
ESTUDIANTES Y CULTURA

Biblioteca Universitaria

PERCENTIL Incites Benchmarking & Analytics (Web of Science)

<https://www.uco.es/servicios/biblioteca/acreditacion-sexenios>